



Santa Casa de
ARAÇATUBA

ACOLHENDO COM EXCELÊNCIA
TODO O OESTE PAULISTA!

**SANTA CASA DE MISERICÓRDIA DE ARAÇATUBA EM RECUPERAÇÃO
JUDICIAL**

CNPJ: 43.751.502/0001-67

**Demonstrações contábeis acompanhadas do Relatório dos
Auditores Independentes**

31 de dezembro de 2025 e 2024

SANTA CASA DE MISERICÓRDIA DE ARAÇATUBA

Hospital Sagrado Coração de Jesus
Rua Floriano Peixoto, 896 - Araçatuba - São Paulo - CEP 16015-000 - Fone (18) 3607-3021
administração@santacasadearachatuba.com.br
CNPJ (MF) 43.751.502/0001-67

**SANTA CASA DE MISERICÓRDIA DE ARAÇATUBA EM RECUPERAÇÃO JUDICIAL**

CNPJ: 43.751.502/0001-67

DEMONSTRAÇÃO DOS RESULTADOS PARA OS EXERCÍCIOS

FINDOS EM 31 DE DEZEMBRO DE 2025 E 2024

(valores expressos em reais)

	Nota	31/12/2025	31/12/2024
RECEITAS			
Pacientes SUS		82.281.732	83.164.864
Receitas Complementar - SUS Paulista		59.440.245	47.537.549
Pacientes Convênio		45.741.215	38.107.833
Pacientes Particulares		2.740.457	2.221.457
	22	190.203.649	171.031.704
DEDUÇÕES DO FATURAMENTO			
Diferença de Contratualização SUS		(7.195.027)	(21.225.886)
Glosa Convênio Particular		(468.988)	(766.496)
	22	(7.664.016)	(21.992.382)
CUSTOS DOS SERVIÇOS PRESTADOS			
Custos com Pessoal		(119.384.405)	(113.649.496)
Custos com Serviços de Terceiros		(73.682.852)	(64.039.871)
Custos com Material e Medicamento		(65.092.625)	(59.177.117)
	23	(258.159.882)	(236.866.484)
Déficit Bruto			
		(75.620.249)	(87.827.163)
DESPESAS (RECEITAS) OPERACIONAIS			
Despesas Administrativas e Gerais	24	(6.662.495)	(5.479.459)
Despesas com Provisão de Contingência	25	(9.849.436)	(13.562.891)
Despesas com Depreciação e Amortização		(4.101.885)	(4.239.382)
Outras Receitas operacionais	26	1.755.856	1.654.702
Outras Despesas Operacionais	26	(285.268)	(201.169)
Financeiras Líquidas	27	829.808	(11.560.806)
Receita com Trabalho Voluntário	28	867.600	453.000
Isenções Usufruídas	29	25.413.619	24.063.076
		7.967.800	(8.872.930)
RECEITAS C/ SUBVENÇÕES, DOAÇÕES E INCENTIVOS			
Doações	30	6.559.225	6.302.707
Subvenção Federal	31	28.762.431	26.021.937
Subvenção Estadual	31	10.032.055	7.245.457
Subvenção Municipal	31	18.886.199	25.558.449
Subvenção de Investimento - Realização	31	1.062.709	1.148.388
		65.302.619	66.276.937
(Déficit) do Exercício			
		(2.349.830)	(30.423.155)

As notas explicativas são parte integrante das demonstrações contábeis.

Araçatuba, 31 de dezembro de 2025

SANTA CASA DE MISERICÓRDIA DE ARAÇATUBA

Hospital Sagrado Coração de Jesus

Rua Floriano Peixoto, 896 - Araçatuba - São Paulo - CEP 16015-000 - Fone (18) 3607-3021

administracao@santacasade aracatuba.com.br

CNPJ (MF) 43.751.502/0001-67



SANTA CASA DE MISERICÓRDIA DE ARAÇATUBA EM RECUPERAÇÃO JUDICIAL

CNPJ: 43.751.502/0001-67

BALANÇO PATRIMONIAL EM 31 DE DEZEMBRO DE 2025 E 2024

(valores expressos em reais)

ATIVO	Nota	31/12/2025	31/12/2024	PASSIVO	Nota	31/12/2025	31/12/2024
CIRCULANTE				CIRCULANTE			
Caixa e Equivalentes de Caixa	4	5.375.264	7.829.670	Fornecedores	12	21.474.776	18.480.413
Caixa		233.544	211.066	Honorários Médicos	13	22.738.893	17.588.921
Conta Movimento		220.377	2.525.118	Obrigações com Pessoal	14	29.548.862	21.697.697
Aplicações		4.921.343	5.093.486	Obrigações Sociais e Fiscais	15	6.237.306	13.681.383
Créditos a Receber		48.259.114	28.039.967	Outras Obrigações	16	2.319.017	2.342.696
Faturas a Receber	5	27.829.479	17.338.877	Empréstimos e Financiamento - CP	17	6.566.958	13.229.940
(-) Perdas Estimadas	6	(2.446.078)	(907.986)	Parcelamento CP	18	31.117.573	21.780.324
Adiantamentos	7	20.765.730	9.499.255				
Outros Créditos	8	2.109.983	2.109.821	TOTAL CIRCULANTE		120.003.385	108.801.374
Estoques		9.902.725	5.787.699				
Estoques	9	9.902.725	5.787.699	NÃO CIRCULANTE			
TOTAL CIRCULANTE		63.537.103	41.657.337	Provisão para Contingências	19	7.032.338	5.819.163
				Empréstimos e Financiamento - LP	17	102.999.004	84.696.970
NÃO CIRCULANTE				Parcelamento LP	18	38.265.952	33.589.069
Realizável a Longo Prazo		3.846.977	3.482.385	Receitas Diferidas	20	8.672.992	10.109.286
Depósito Judicial	10	3.846.977	3.482.385	TOTAL NÃO CIRCULANTE		156.970.286	134.214.489
Imobilizado e Intangível		72.125.244	74.400.676				
Imobilizado e Intangível	11	122.350.641	124.803.636	PATRIMÔNIO LÍQUIDO			
(-) Depreciação e Amortização	11	(50.225.397)	(50.402.960)	Patrimônio Social		(135.114.517)	(93.052.310)
TOTAL NÃO CIRCULANTE		75.972.221	77.883.061	(Déficit) do Exercício		(2.349.830)	(30.423.155)
				TOTAL PATRIMÔNIO LÍQUIDO	21	(137.464.347)	(123.475.465)
TOTAL DO ATIVO		139.509.324	119.540.397	TOTAL PASSIVO + PATRIMÔNIO LÍQUIDO		139.509.324	119.540.397

As notas explicativas são parte integrante das demonstrações contábeis.

Araçatuba, 31 de dezembro de 2025

SANTA CASA DE MISERICÓRDIA DE ARAÇATUBA

Hospital Sagrado Coração de Jesus
Rua Floriano Peixoto, 896 - Araçatuba - São Paulo - CEP 16015-000 - Fone (18) 3607-3021
administracao@santacasadearaçatuba.com.br
CNPJ (MF) 43.751.502/0001-67



SANTA CASA DE MISERICÓRDIA DE ARAÇATUBA EM RECUPERAÇÃO JUDICIAL
CNPJ: 43.751.502/0001-67
DEMONSTRAÇÃO DAS MUTAÇÕES DO PATRIMÔNIO LÍQUIDO
PARA OS EXERCÍCIOS FINDOS EM 31 DE DEZEMBRO DE 2025 E 2024
(valores expressos em reais)

	Patrimônio Social	Superávit/Déficit do Exercício	Total
Saldo em 31 de dezembro de 2023	(69.491.875)	(23.560.435)	(93.052.310)
Transferência de Déficit para Patrimônio Social	(23.560.435)	23.560.435	-
Déficit do exercício corrente	-	(30.423.155)	(30.423.155)
Saldo em 31 de dezembro de 2024	(93.052.310)	(30.423.155)	(123.475.465)
Transferência de Déficit para Patrimônio Social	(30.423.155)	30.423.155	-
Ajuste de Exercícios Anteriores	(11.639.052)	-	(11.639.052)
Déficit do exercício corrente	-	(2.349.830)	(2.349.830)
Saldo em 31 de dezembro de 2025	(135.114.517)	(2.349.830)	(137.464.347)

As notas explicativas são parte integrante das demonstrações contábeis.
Araçatuba, 31 de dezembro de 2025

SANTA CASA DE MISERICÓRDIA DE ARAÇATUBA

Hospital Sagrado Coração de Jesus
Rua Floriano Peixoto, 896 - Araçatuba - São Paulo - CEP 16015-000 - Fone (18) 3607-8021
administração@santacasadeaçaracatuba.com.br
CNPJ (MF) 43.751.502/0001-67

**SANTA CASA DE MISERICÓRDIA DE ARAÇATUBA EM RECUPERAÇÃO JUDICIAL**

CNPJ: 43.751.502/0001-67

DEMONSTRAÇÃO DE FLUXO DE CAIXA

PARA OS EXERCÍCIOS FINDOS EM 31 DE DEZEMBRO DE 2025 E 2024

(valores expressos em reais)

Método Indireto	31/12/2025	31/12/2024
1 - DAS ATIVIDADES OPERACIONAIS:	R\$	R\$
(A) Resultado Líquido Ajustado		
Déficit do Exercício	(2.349.830)	(30.423.155)
Ajuste de Exercícios Anteriores	(11.639.052)	-
Depreciação	4.107.882	4.239.413
Receita Diferida	(1.436.295)	531.279
(-) Perdas Estimadas	1.538.092	320.196
Provisão para Contingências	1.213.175	2.006.796
(=) Déficit/ Superávit Ajustado	(8.566.028)	(23.325.471)
(B) Acréscimo e Decréscimo do Ativo Circulante e Não Circulante		
Faturas a Receber	(10.490.602)	(8.616.679)
Adiantamentos	(11.266.475)	(6.732.543)
Outros Créditos	(162)	2.301.878
Estoques	(4.115.026)	960.633
Depósito Judicial	(364.592)	(467.931)
(=) Acréscimo/Decréscimo do Ativo Circulante e Não Circulante	(26.236.857)	(12.554.643)
(C) Acréscimo e Decréscimo do Passivo Circulante e Não Circulante		
Fornecedores	2.994.363	5.538.976
Honorários Médicos	5.149.973	5.368.952
Obrigações com Pessoal	7.851.165	6.649.365
Obrigações Sociais e Fiscais	(7.444.078)	5.074.569
Outras Obrigações	(23.679)	(895.708)
Parcelamento	14.014.132	22.369.322
(=) Acréscimo/Decréscimo do Passivo Circulante e Não Circulante	22.541.877	44.105.477
TOTAL DAS ATIVIDADES OPERACIONAIS (A+B+C)	(12.261.008)	8.225.363
2 - DAS ATIVIDADES DE INVESTIMENTOS:		
(-) Aquisição do Imobilizado	(3.441.155)	(4.362.544)
(+) Baixa do Imobilizado	1.608.705	2.707.261
TOTAL DAS ATIVIDADES DE INVESTIMENTOS	(1.832.450)	(1.655.283)
3 - DAS ATIVIDADES DE FINANCIAMENTOS:		
(+/-) Empréstimos e Financiamentos	11.639.052	(4.417.611)
TOTAL DAS ATIVIDADES DE FINANCIAMENTOS	11.639.052	(4.417.611)
VARIAÇÃO DE CAIXA E EQUIVALENTES DE CAIXA (1+2+3)	(2.454.407)	2.152.469
SALDO DE CAIXA E EQUIVALENTES DE CAIXA NO INÍCIO DO EXERCÍCIO	7.829.670	5.677.201
VARIAÇÃO OCORRIDA NO PERÍODO	(2.454.407)	2.152.469
SALDO DE CAIXA E EQUIVALENTES DE CAIXA NO FINAL DO EXERCÍCIO	5.375.264	7.829.670

As notas explicativas são parte integrante das demonstrações contábeis.

Araçatuba, 31 de dezembro de 2025

SANTA CASA DE MISERICÓRDIA DE ARAÇATUBA

Hospital Sagrado Coração de Jesus

Rua Floriano Peixoto, 896 - Araçatuba - São Paulo - CEP 16015-000 - Fone: (18) 3607-3021

administracao@santacasadearaçatuba.com.br

CNPJ (MF) 43.751.502/0001-67



1. Contexto Operacional

A **Santa Casa de Misericórdia de Araçatuba** é uma associação civil de direito privado, de caráter beneficente, filantrópico e sem finalidade lucrativa, sediada no município de Araçatuba, Estado de São Paulo, constituída com o objetivo de prestar assistência médico-hospitalar à população, desenvolvendo atividades nas áreas de saúde e assistência social, em conformidade com seus objetivos estatutários.

A instituição atua como **hospital geral de referência regional**, prestando atendimento por meio do **Sistema Único de Saúde (SUS)**, convênios e atendimentos particulares, além de desenvolver ações voltadas à promoção da saúde e assistência hospitalar à comunidade.

No âmbito da rede pública de saúde, a Santa Casa exerce papel relevante na prestação de serviços hospitalares especializados, sendo **referência em procedimentos de média e alta complexidade para mais de 40 municípios da região**, atendendo pacientes encaminhados por meio da rede regionalizada do SUS.

A entidade possui **imunidade tributária**, nos termos do art. 150, inciso VI, alínea "c", da Constituição Federal, por tratar-se de entidade beneficente sem fins lucrativos, atendidos os requisitos legais aplicáveis às instituições filantrópicas.

Adicionalmente, a instituição foi **qualificada como Organização Social da área da saúde**, com fundamento na **Lei Complementar nº 846/1998** e no **Decreto nº 53.375/2008**, habilitando-se à celebração de **contrato de gestão com o Estado de São Paulo**, por intermédio da Secretaria de Estado da Saúde, conforme processo administrativo SS nº 001/0001/003.249/2007.

As atividades da entidade são financiadas principalmente por receitas provenientes de atendimentos hospitalares, repasses do Sistema Único de Saúde (SUS), convênios, doações, subvenções e parcerias institucionais.

A Administração elaborou estas demonstrações contábeis com base no pressuposto da continuidade operacional, considerando o histórico das operações da Entidade, as projeções de geração futura de caixa, a expectativa de manutenção do apoio financeiro de terceiros e partes relacionadas para captação de recursos de curto e longo prazo, por meio de recursos do SUS, subvenções, incentivos, empréstimos e financiamentos, bem como a execução do plano de recuperação judicial.

1.1. Recuperação Judicial

Em **24 de julho de 2024**, a **Santa Casa de Misericórdia de Araçatuba** ajuizou pedido de **Recuperação Judicial** nos termos da **Lei nº 11.101/2005**, perante a **Vara Regional Empresarial e de Conflitos Relacionados à Arbitragem da Comarca de São José do Rio Preto – SP**, sob o processo nº **1000626-55.2024.8.26.0359**.

SANTA CASA DE MISERICÓRDIA DE ARAÇATUBA

Hospital Sagrado Coração de Jesus

Rua Floriano Peixoto, 896 - Araçatuba - São Paulo – CEP 16015-000 - Fone (48) 3607-3021

administracao@santacasade aracatuba.com.br

CNPJ (MF) 43.751.502/0001-67



O processamento do pedido foi **deferido pelo Juízo competente em 14 de agosto de 2024**, ocasião em que foi nomeada como **Administradora Judicial a empresa Laspro Consultores Ltda.**, representada pelo Dr. Oreste Nestor de Souza Laspro, para exercer as atribuições previstas no art. 22 da Lei nº 11.101/2005.

No curso do processo, houve questionamento quanto à legitimidade da Entidade para o processamento da recuperação judicial em razão de decisão proferida em sede de **Agravo de Instrumento** interposto por credor. Em decorrência dessa decisão, a Entidade apresentou os recursos cabíveis e adotou as medidas processuais necessárias visando à manutenção do regular prosseguimento do processo recuperacional.

Durante o exercício de **2025**, o processo de recuperação judicial permaneceu em tramitação, com a continuidade das medidas de reestruturação operacional, administrativa e financeira da Entidade, bem como com a negociação das condições de pagamento junto aos credores sujeitos aos efeitos da recuperação judicial.

Em **24 de fevereiro de 2026**, o **Plano de Recuperação Judicial foi aprovado pelos credores em Assembleia Geral de Credores e posteriormente homologado pelo Juízo da Recuperação**, estabelecendo as condições para a reestruturação do passivo sujeito aos efeitos da recuperação judicial, com definição de prazos, períodos de carência, encargos financeiros e eventuais deságios aplicáveis às diferentes classes de credores, nos termos da Lei nº 11.101/2005.

A aprovação do plano implica a **novação das obrigações sujeitas à recuperação judicial**, conforme previsto na legislação aplicável, e representa etapa relevante no processo de reequilíbrio econômico-financeiro da Entidade e na preservação da continuidade de suas atividades assistenciais.

2. Apresentação das demonstrações contábeis

2.1. Declaração de conformidade

Estas demonstrações contábeis foram elaboradas de acordo com as práticas contábeis adotadas no Brasil, aplicáveis às entidades sem finalidade de lucros, as quais compreendem as disposições contidas na Interpretação Técnica Geral ITG 2002 – Entidade sem Finalidade de Lucros, aprovada pelo Conselho Federal de Contabilidade (CFC), bem como os demais pronunciamentos, interpretações e orientações técnicas emitidos pelo Comitê de Pronunciamentos Contábeis (CPC) e recepcionados pelo CFC, quando aplicáveis. A aprovação destas demonstrações contábeis pela Diretoria Executiva ocorreu em 12 de março de 2026.

2.2. Base de mensuração





As demonstrações contábeis foram elaboradas com base no custo histórico como base de mensuração, exceto quando requerido por normas contábeis específicas. Determinados ativos são mensurados de acordo com critérios distintos, conforme segue:

- **Estoques**, avaliados pelo menor valor entre o custo de aquisição e o valor realizável líquido;
- **Ativos financeiros**, para os quais são reconhecidas perdas estimadas em créditos de liquidação duvidosa, com base no modelo de perdas esperadas.

2.3. Moeda funcional

Essas demonstrações contábeis são apresentadas em Real, que é a moeda funcional da Entidade.

3. Principais práticas contábeis adotadas

As principais práticas contábeis que foram adotadas na elaboração das referidas demonstrações contábeis estão descritas a seguir:

3.1. Caixa e equivalentes de caixa

Caixa e equivalentes de caixa incluem dinheiro em caixa, depósitos bancários, investimentos de curto prazo de alta liquidez e com risco insignificante de mudança de valor e limites utilizados de conta garantida.

3.2. Créditos a Receber

Referem-se a valores de curto e longo prazo sobre atendimentos hospitalares e a outros valores recebíveis decorrentes de antecipações e cauções. Sobre estes valores não incidem juros e ao final de cada período, os valores contábeis de contas a receber de clientes e outros recebíveis são revistos para determinar se há qualquer evidência objetiva de que os valores não são recuperáveis. A perda estimada em créditos de liquidação duvidosa é constituída quando existe uma evidência objetiva de que a Entidade não receberá todos os valores devidos de acordo com as condições originais das contas a receber. A Administração da Entidade não tem a expectativa de outras perdas significativas.

3.3. Estoques

Os estoques são mensurados pelo custo médio de aquisição ou pelo valor realizável líquido, dos dois o menor. São compostos, substancialmente, por medicamentos, materiais hospitalares, materiais de almoxarifado, gêneros alimentícios e outros insumos utilizados na prestação de serviços médico-hospitalares e assistenciais.

SANTA CASA DE MISERICÓRDIA DE ARAÇATUBA

Hospital Sagrado Coração de Jesus

Rua Floriano Peixoto, 896 - Araçatuba - São Paulo - CEP 16015-000 - Fone (19) 3607-3021

administracao@santacasadearaçatuba.com.br

CNPJ (MF) 43.751.502/0001-67



O custo dos estoques inclui o preço de aquisição, tributos não recuperáveis, transporte, armazenamento, manuseio e outros gastos diretamente atribuíveis à sua aquisição e à sua condição de uso ou consumo.

O valor realizável líquido corresponde ao valor estimado de reposição ou recuperação dos estoques, deduzido de perdas por obsolescência, vencimento, deterioração ou baixa rotatividade, quando aplicável.

3.4. Imobilizado

i. Reconhecimento e mensuração

Itens do imobilizado são mensurados pelo custo histórico de aquisição, construção ou formação. A depreciação é calculada pelo método linear, de acordo com a vida útil econômica estimada.

ii. Depreciação

A depreciação é reconhecida com base na vida útil estimada de cada ativo pelo método linear, de modo que o valor do custo menos o seu valor residual após sua vida útil seja integralmente baixado (exceto para terrenos e construções em andamento). A vida útil estimada, os valores residuais e os métodos de depreciação são revisados no final da data do balanço patrimonial e o efeito de quaisquer mudanças nas estimativas é contabilizado prospectivamente.

Um item do imobilizado é baixado após alienação ou quando não há benefícios econômicos futuros resultantes do uso contínuo do ativo. Quaisquer ganhos ou perdas na venda ou baixa de um item do imobilizado são determinados pela diferença entre os valores recebidos na venda e o valor contábil residual do ativo e são reconhecidos no resultado.

3.5. Redução ao valor recuperável

i. Ativos financeiros (incluindo recebíveis)

Os ativos financeiros mensurados ao custo amortizado, especialmente contas a receber de convênios, particulares e demais créditos, são avaliados, em cada data de reporte, quanto à existência de perdas esperadas de crédito.

A mensuração da provisão para perdas considera, entre outros fatores, o histórico de inadimplência, a antiguidade dos saldos, as garantias existentes, a capacidade financeira do devedor, renegociações em andamento e a expectativa de recuperação dos créditos. As perdas identificadas são reconhecidas no resultado do exercício, em contrapartida à provisão para perdas de créditos esperadas.

ii. Ativos não financeiros

Os valores contábeis dos ativos não financeiros da Entidade são revistos, no mínimo, a cada data de encerramento do exercício, para avaliar se há alguma indicação de perda por redução ao valor recuperável.

Quando existir indicação de perda, a Entidade estima o valor recuperável do ativo, o qual corresponde ao maior valor entre seu valor em uso e seu valor justo líquido de despesas de venda, quando aplicável.

Com base nas análises efetuadas pela Administração, não foram identificados, no exercício, indicativos de perda por redução ao valor recuperável dos ativos não financeiros que justificassem a constituição de ajuste nas demonstrações contábeis.

3.6. Ativo circulante e não circulante

São apresentados ao valor de custo, observadas as variações monetárias incorridas, quando aplicáveis, e deduzidos de provisão para refletir o valor de realização, quando necessário.

3.7. Fornecedores

Correspondem aos valores devidos aos fornecedores no curso normal dos negócios. Se o prazo de pagamento é equivalente a um ano ou menos, os saldos de fornecedores são classificados no passivo circulante. Caso contrário, o montante correspondente é classificado no passivo não circulante. Quando aplicável, são acrescidos encargos, variações monetárias ou cambiais.

3.8. Passivo circulante e não circulante

Os passivos circulantes e não circulantes são demonstrados pelos valores conhecidos ou calculáveis acrescidos, quando aplicável dos correspondentes encargos, variações monetárias e/ou cambiais incorridas até a data do balanço patrimonial. Quando aplicável os passivos circulantes e não circulantes são registrados em valor presente, transação a transação, com base em taxas de juros que refletem o prazo, a moeda e o risco de cada transação. A contrapartida dos ajustes a valor presente é contabilizada contra as contas de resultado que deram origem ao referido passivo. A diferença entre o valor presente de uma transação e o valor de face do passivo é apropriada ao resultado ao longo do prazo do contrato com base no método do custo amortizado e da taxa de juros efetiva.

3.9. Provisões

As provisões são reconhecidas para passivos de termo ou valor incertos que surgiram como resultado de transações passada.

O reconhecimento, a mensuração e a divulgação das provisões, contingências ativas e contingências passivas são efetuados de acordo com os critérios definidos no Pronunciamento CPC 25 e consideram premissas definidas pela administração da Entidade e seus assessores jurídicos:



Ativos contingentes - Trata-se de direitos potenciais decorrentes de eventos passados, cuja ocorrência depende de eventos futuros. São reconhecidos nas demonstrações contábeis apenas quando há evidências que assegurem elevado grau de confiabilidade de realização (Classificação de Risco “Praticamente Certo”), geralmente nos casos de ativos com garantias reais, decisões judiciais favoráveis sobre as quais não cabem mais recursos, ou quando existe confirmação da capacidade de recuperação por recebimento ou compensação com outro exigível.

Passivos contingentes - Decorrem de processos judiciais e administrativos, inerentes ao curso normal da atividade, movido por terceiros, em ações trabalhistas, cíveis e fiscais. Essas contingências, coerentes com práticas conservadoras adotadas, são avaliadas por assessores jurídicos, e levam em consideração a probabilidade de que recursos financeiros sejam exigidos para liquidar obrigações, cujo montante possa ser estimado com suficiente segurança. As contingências são divulgadas como: prováveis, para as quais são constituídas provisões; possíveis, divulgadas sem que sejam provisionadas; e remotas, que não requerem provisão e divulgação. O total das contingências é quantificado utilizando modelos e critérios que permitam a sua mensuração de forma adequada, apesar da incerteza inerente ao prazo e ao valor.

Os depósitos judiciais em garantia, quando existentes, são atualizados monetariamente de acordo com os índices oficiais dos tribunais de justiça.


3.10. Uso de estimativas e julgamentos

A elaboração das demonstrações contábeis requer que a Administração da Entidade utilize julgamentos, estimativas e premissas que afetam a aplicação das práticas contábeis e os valores reportados de ativos, passivos, receitas e despesas.

As estimativas e premissas são revisadas de forma contínua e baseiam-se na experiência histórica e em outros fatores considerados relevantes, incluindo expectativas de eventos futuros julgadas razoáveis nas circunstâncias. Os resultados reais podem divergir dessas estimativas.

As principais estimativas e julgamentos adotados pela Administração referem-se, principalmente, à mensuração de:

- (i) perdas de crédito esperadas sobre contas a receber;
- (ii) vida útil econômica e valor residual do ativo imobilizado;
- (iii) provisões para contingências cíveis, trabalhistas e tributárias, quando aplicável;
- (iv) valor realizável dos estoques; e
- (v) avaliação da recuperabilidade de ativos não financeiros.


SANTA CASA DE MISERICÓRDIA DE ARAÇATUBA
Hospital Sagrado Coração de Jesus
Rua Floriano Peixoto, 896 - Araçatuba - São Paulo – CEP 16015-000 - Fone (18) 3607-3021
administracao@santacasadeaaratuba.com.br
CNPJ (MF) 43.751.502/0001-67



3.11. Receita Operacional

As receitas da Entidade são reconhecidas mensalmente, de acordo com o regime de competência, e decorrem, principalmente, da prestação de serviços médico-hospitalares, prestados a pacientes particulares, convênios privados e órgãos públicos, com os quais a Entidade mantém contratos ou instrumentos de parceria, sendo a maior parte proveniente de atendimentos realizados no âmbito do Sistema Único de Saúde – SUS.

Adicionalmente, a Entidade auferre receitas provenientes de doações recebidas de pessoas físicas e jurídicas, bem como de subvenções e auxílios governamentais, destinados ao custeio ou investimento em suas atividades assistenciais.

3.12. Subvenções Governamentais

As subvenções governamentais são reconhecidas de acordo com sua natureza e em conformidade com a NBC TG 07 (R1) – Subvenção e Assistência Governamentais.

Subvenção para custeio: é reconhecida inicialmente no passivo, na rubrica “Subvenção a realizar”, e apropriada ao resultado como receita, de forma sistemática, em contrapartida às despesas que pretende compensar, especialmente à medida que ocorre o consumo de materiais médicos, medicamentos e demais itens vinculados ao objeto da subvenção.

Subvenção para investimento: refere-se aos recursos destinados à aquisição ou construção de bens que passarão a integrar o patrimônio da Entidade. É reconhecida inicialmente no passivo, na rubrica “Subvenção a realizar”, e apropriada ao resultado como receita ao longo da vida útil dos bens adquiridos ou construídos, em bases sistemáticas e racionais. Os bens correspondentes são registrados no ativo imobilizado e depreciados de acordo com sua vida útil econômica estimada.

3.13. Instrumentos financeiros

Classificação e mensuração

A Entidade possui como principais instrumentos financeiros caixa e equivalentes de caixa, aplicações financeiras, contas a receber, fornecedores e empréstimos e financiamentos.

Os ativos financeiros são inicialmente reconhecidos pelo valor justo e, posteriormente, mensurados ao custo amortizado, quando aplicável. Os passivos financeiros são inicialmente reconhecidos pelo valor justo e, mensurados subsequentemente pelo custo amortizado.

Ativos financeiros mensurados ao valor justo através do resultado



Os ativos financeiros mensurados ao valor justo por meio do resultado são aqueles mantidos pela Entidade com o objetivo de gestão de liquidez de curto prazo, representados principalmente por aplicações financeiras de alta liquidez.

Esses ativos são inicialmente reconhecidos pelo valor justo e, subsequentemente, mensurados ao valor justo, sendo as variações reconhecidas no resultado do exercício, na rubrica de resultado financeiro, no período em que ocorrem.

Empréstimos e recebíveis

Os empréstimos e recebíveis são ativos financeiros não derivativos com pagamentos fixos ou determináveis, não cotados em mercado ativo. Esses ativos são representados, substancialmente, por contas a receber de pacientes, convênios e demais créditos, bem como por caixa e equivalentes de caixa.

Os empréstimos e recebíveis são inicialmente reconhecidos pelo valor justo e, subsequentemente, mensurados pelo custo amortizado, utilizando o método da taxa efetiva de juros, quando aplicável, deduzidos de eventuais perdas de crédito esperadas.

Esses ativos são classificados no ativo circulante, exceto quando possuem vencimento superior a 12 meses após a data do balanço, caso em que são apresentados no ativo não circulante.

Ativos mantidos até o vencimento

Os ativos financeiros mantidos até o vencimento correspondem a aplicações financeiras com pagamentos fixos ou determináveis e vencimento definido, para os quais a Entidade possui intenção e capacidade financeira de mantê-los até o vencimento.

Esses ativos são mensurados pelo custo amortizado, acrescidos dos rendimentos auferidos, os quais são reconhecidos no resultado do exercício de acordo com o regime de competência.

Ativos financeiros disponíveis para venda

Os ativos financeiros mensurados ao valor justo correspondem a investimentos financeiros classificados de acordo com suas características e finalidade de manutenção pela Entidade.

Esses ativos são inicialmente reconhecidos pelo valor justo e, subsequentemente, mensurados pelo valor justo, sendo as variações reconhecidas no resultado do exercício ou no patrimônio líquido, conforme a classificação atribuída ao instrumento financeiro.

3.14. Empréstimos

Os empréstimos e financiamentos são reconhecidos inicialmente pelo valor justo dos recursos recebidos, líquidos dos custos de transação diretamente atribuíveis à operação.



Após o reconhecimento inicial, os empréstimos são mensurados pelo custo amortizado, sendo acrescidos dos encargos financeiros incorridos ao longo do período, reconhecidos no resultado do exercício de acordo com o regime de competência.

3.15. Apuração do resultado

O resultado das operações da Entidade é apurado em conformidade com o regime contábil de competência, pelo qual as receitas e despesas são reconhecidas no período em que ocorrem, independentemente de seu recebimento ou pagamento.

Nas entidades sem finalidade de lucros, o resultado do exercício é apresentado como superávit ou déficit, conforme aplicável.

4. Caixa e equivalentes de caixa

Caixa e Equivalentes de Caixa	2025	2024
Caixa	233.544	211.066
Contas Correntes - Sem Restrição	220.377	2.525.118
Aplicações - Sem Restrição	1.367.957	2.170.817
Aplicações - Com Restrição	3.553.386	2.922.669
Total	5.375.264	7.829.670

5. Faturas a Receber

Faturas a Receber	2025	2024
Convênios - SUS	19.908.953	15.279.158
SUS - Internação	6.766.367	4.399.787
SUS - Ambulatorial	3.406.931	2.291.994
SUS - SUS Paulista	9.735.654	8.587.377

SANTA CASA DE MISERICÓRDIA DE ARAÇATUBA



Convênios - Particulares	7.412.309	1.911.134
Unimed	507.757	241.126
Santa Casa Saúde	3.782.783	100.504
Hapvida	544.900	446.537
Saúde Bradesco	1.626	1.626
Prefeitura de Araçatuba	1.635.077	498.934
Alcance Saúde	226.565	226.565
Cassi	616.169	328.982
HB - Saúde	71.287	52.141
São Francisco	11.070	11.070
Outros Convênios	15.075	3.650
Particulares	508.217	148.585
Paciente Particular	508.217	148.585
Total	27.829.479	17.338.877

6. Perdas Estimadas

(-) Perdas Estimadas	2025	2024
Perdas Estimadas Sobre Crédito de Liquidação Duvidosa	(2.446.078)	(907.986)
Total	(2.446.078)	(907.986)

A Entidade constitui provisão para perdas sobre créditos a receber em montante considerado suficiente pela Administração para cobrir eventuais perdas na realização desses ativos, em conformidade com a ITG 2002 (R1) – Entidade sem Finalidade de Lucros.

A estimativa da provisão é baseada na análise individual e coletiva dos créditos, considerando, entre outros fatores, a antiguidade dos saldos, histórico de inadimplência, situação financeira dos devedores e demais informações disponíveis na data das demonstrações contábeis.

Os créditos considerados prescritos, incobráveis ou eventualmente anistiados são baixados contra a provisão constituída, quando esgotadas as possibilidades de recuperação.

7. Adiantamentos

Adiantamentos	2025	2024
Adiantamento á Funcionarios	10.842.323	4.815.629
Adiantamento á Fornecedores	9.923.407	4.683.626
Total	20.765.730	9.499.255

SANTA CASA DE MISERICÓRDIA DE ARAÇATUBA

Hospital Sagrado Coração de Jesus

Rua Floriano Peixoto, 896 - Araçatuba - São Paulo - CEP 16015-000 - Fone (18) 3607-3021

administracao@santacasadeaaracatuba.com.br

CNPJ (MF) 43.751.502/0001-67



8. Outros Créditos

Outros Créditos	2025	2024
DRS - II	1.506.895	1.506.895
Demais Créditos	116.678	120.327
Pessoa Jurídica	167.458	167.458
Prefeitura Municipal	125.000	125.000
Acordos	173.847	161.393
Cartão	16.534	16.989
Associados	3.570	11.760
Total	2.109.983	2.109.821

9. Estoques

O grupo de estoques é composto pelos materiais e insumos armazenados nos diversos setores da Entidade, conforme demonstrado a seguir:

Estoques	2025	2024
Drogas e Medicamentos	2.555.672	1.217.428
Almoxarifado	2.632.934	1.534.785
Material de Rouparia	100.762	34.084
Oxigênio	25.667	42.944
Generos Alimenticios	301.803	160.291
Gases GLP	-	319.467
Drogas e Medicamentos CTO	2.773.901	1.572.851
Segurança do Trabalho	4.053	37.620
Estoque CME	6.044	6.044
Manutenção	436.282	264.596
Nitrogênio	-	865
Material CTO	60.732	34.439
Orteses e Protases	708.053	404.879
Material de Limpeza e Expediente	296.822	157.406
Total	9.902.725	5.787.699

10. Depósito Judicial

(a) Depósito Judicial PIS Sobre Folha de Pagamento:

Em face da imunidade prevista no artigo 195, parágrafo 7º, da Constituição Federal, a Instituição passou a depositar em Juízo as parcelas mensais do PIS sobre a folha de pagamento, Processo nº 0007894-05.2009.403.6107, aguardando decisão judicial.

SANTA CASA DE MISERICÓRDIA DE ARAÇATUBA

Hospital Sagrado Coração de Jesus

Rua Floriano Peixoto, 896 - Araçatuba - São Paulo - CEP 16015-000 - Fone (18) 3607-3021

administracao@santacasadeaeracatuba.com.br

CNPJ (MF) 43.751.502/0001-67



SANTA CASA DE MISERICÓRDIA DE ARAÇATUBA EM RECUPERAÇÃO JUDICIAL
 CNPJ: 43.751.502/0001-67
 NOTAS EXPLICATIVAS ÀS DEMONSTRAÇÕES CONTÁBEIS
 EXERCÍCIOS FINDOS EM 31 DE DEZEMBRO DE 2025 E 2024
 (valores expressos em reais)

Depósito Judicial	2025	2024
Depósito - Ações Cíveis	1.362.606	998.013
Depósito - Ações Trabalhista	201.238	201.238
Depósito - PIS Sobre Folha	2.283.134	2.283.134 (a)
Total	3.846.977	3.482.385

11. Imobilizado

Movimentação - 2025

IMOBILIZADO - CUSTO	31/12/2024	ADIÇÕES	BAIXAS	TRANSFERÊNCIAS	31/12/2025
TERRENOS	29.020.920	-	-	-	29.020.920
EDIFÍCIOS	44.214.103	-	-	-	44.214.103
INSTALAÇÕES	4.415.486	-	-	-	4.415.486
EQUIPAMENTOS	40.414.967	1.293.979	4.316.386	-	37.392.560
MOVEIS E UTENSÍLIOS	4.977.502	272.239	15.264	-	5.234.476
VEÍCULOS	48.000	-	-	-	48.000
REFORMA	1.555.776	-	-	-	1.555.776
BENS A TOMBAR	53.145	1.874.938	1.562.082	-	366.000
MARCENARIA	9.725	-	417	-	9.308,42
HORTA	687	-	-	-	687,00
BERCÁRIO CRECHE	305	-	-	-	305,00
TOTAL CUSTO	124.710.616	3.441.155	5.894.150	-	122.257.621

DEPRECIÇÃO	31/12/2024	ADIÇÕES	BAIXAS	TRANSFERÊNCIAS	31/12/2025
(-)DEPREC. ACUMULADA EDIFÍCIOS	(16.906.640)	(998.683)	-	-	(17.905.323)
(-)DEPREC. ACUMULADA INSTALAÇÕES	(1.972.295)	(406.311)	-	-	(2.378.606)
(-)DEPREC. ACUMULADA EQUIPAMENTOS	(28.107.910)	(2.384.280)	(4.270.550)	-	(26.221.640)
(-)DEPREC. ACUMULADA MOVEIS E UTEN	(3.304.558)	(309.008)	(14.478)	-	(3.599.088)
(-)DEPREC. ACUMULADA VEICULOS	(7.819)	(9.600)	-	-	(17.419)
(-)DEPREC. ACUMULADA MARCENARIA	(9.726)	-	(417)	-	(9.309)
(-)DEPREC. ACUMULADA HORTA	(687)	-	-	-	(687)
(-)DEPREC. ACUMULADA BERCARIO	(305)	-	-	-	(305)
TOTAL CUSTO	(50.309.940)	(4.107.882)	(4.285.445,01)	-	(50.132.377)

IMOBILIZADO LÍQUIDO	74.400.676	(343.805)	1.608.705	-	72.125.244
---------------------	------------	-----------	-----------	---	------------

INTANGÍVEL	31/12/2024	Adições	Baixas	Transferências	31/12/2025
SISTEMA DE COMPUTAÇÃO	93.020	-	-	-	93.020
Total Custo	93.020	-	-	-	93.020

AMORTIZAÇÃO	(93.020)	-	-	-	(93.020)
(-)AMORTIZAÇÃO DO SISTEMA DE COMPUTAÇÃO	(93.020)	-	-	-	(93.020)
Total Amortização	(93.020)	-	-	-	(93.020)

INTANGÍVEL LÍQUIDO	-	-	-	-	-
--------------------	---	---	---	---	---

Handwritten signatures and initials in blue ink, including a large signature on the left and several smaller ones on the right.

SANTA CASA DE MISERICÓRDIA DE ARAÇATUBA

Hospital Sagrado Coração de Jesus

Rua Floriano Peixoto, 896 - Araçatuba - São Paulo - CEP 16015-000 - Fone (18) 3607-3021

administracao@santacasadearaçatuba.com.br

CNPJ (MF) 43.751.502/0001-67

**SANTA CASA DE MISERICÓRDIA DE ARAÇATUBA EM RECUPERAÇÃO JUDICIAL**

CNPJ: 43.751.502/0001-67

**NOTAS EXPLICATIVAS ÀS DEMONSTRAÇÕES CONTÁBEIS
EXERCÍCIOS FINDOS EM 31 DE DEZEMBRO DE 2025 E 2024**

(valores expressos em reais)

Movimentação – 2024

IMOBILIZADO - CUSTO	31/12/2023	ADIÇÕES	BAIXAS	TRANSFERÊNCIAS	31/12/2024
TERRENOS	29.020.920	-	-	-	29.020.920
EDIFÍCIOS	44.214.103	-	-	-	44.214.103
INSTALAÇÕES	4.415.486	-	-	-	4.415.486
EQUIPAMENTOS	38.438.393	2.078.769	102.195	-	40.414.967
MOVEIS E UTENSÍLIOS	4.450.610	553.286	26.394	-	4.977.502
VEÍCULOS	-	48.000	-	-	48.000
REFORMA	1.463.577	92.665	466	-	1.555.776
BENS A TOMBAR	1.143.375	1.589.824	2.680.055	-	53.145
MARZENARIA	9.725	-	-	-	9.725,42
HORTA	687	-	-	-	687,00
BERCÁRIO CRECHE	305	-	-	-	305,00
TOTAL CUSTO	123.157.182	4.362.544	2.809.110	-	124.710.616

DEPRECIÇÃO	31/12/2023	ADIÇÕES	BAIXAS	TRANSFERÊNCIAS	31/12/2024
(-)DEPREC. ACUMULADA EDIFÍCIOS	(15.863.399)	(1.043.241)	-	-	(16.906.640)
(-)DEPREC. ACUMULADA INSTALAÇÕES	(1.565.984)	(406.311)	-	-	(1.972.295)
(-)DEPREC. ACUMULADA EQUIPAMENTOS	(25.749.137)	(2.441.360)	(82.588)	-	(28.107.910)
(-)DEPREC. ACUMULADA MOVEIS E UTEN	(2.983.139)	(340.681)	(19.261)	-	(3.304.558)
(-)DEPREC. ACUMULADA VEÍCULOS	-	(7.819)	-	-	(7.819)
(-)DEPREC. ACUMULADA MARZENARIA	(9.726)	-	-	-	(9.726)
(-)DEPREC. ACUMULADA HORTA	(687)	-	-	-	(687)
(-)DEPREC. ACUMULADA BERCARIO	(305)	-	-	-	(305)
TOTAL CUSTO	(46.172.376)	(4.239.413)	(101.849)	-	(50.309.940)

IMOBILIZADO LÍQUIDO	76.984.806	123.131	2.707.261	-	74.400.676
----------------------------	-------------------	----------------	------------------	----------	-------------------

INTANGÍVEL	31/12/2023	Adições	Baixas	Transferências	31/12/2024
SISTEMA DE COMPUTAÇÃO	93.020	-	-	-	93.020
Total Custo	93.020	-	-	-	93.020

AMORTIZAÇÃO					
(-)AMORTIZAÇÃO DO SISTEMA DE COMPU	(93.020)	-	-	-	(93.020)
Total Amortização	(93.020)	-	-	-	(93.020)

INTANGÍVEL LÍQUIDO	-	-	-	-	-
---------------------------	----------	----------	----------	----------	----------

SANTA CASA DE MISERICÓRDIA DE ARAÇATUBA

Hospital Sagrado Coração de Jesus

Rua Floriano Peixoto, 896 - Araçatuba - São Paulo - CEP 16015-000 - Fone (18) 3607-3021

administracao@santacasadearaçatuba.com.br

CNPJ (MF) 43.751.502/0001-67



12. Fornecedores

Fornecedores	2025	2024
Jp Ind.Farm.S/A	631.573	572.109
Fresenius Medical Care Ltda	454.266	510.417
Cia Ultragaz S/A	1.148.284	1.286.930
Fundherp-Fundacao Hemocentro De Ribeirao	993.346	622.459
Cm Hospitalar S/A-Ribeirao Preto (D.E.)	423.848	423.848
Samar Solucoes Ambiental De Aracatuba S.A	646.584	1.157.156
Elekta Medical Systems Ltda	490.807	490.807
Medmaster Comercial Ltda	490.214	483.052
Futura Com De Prod Med E Hospitalares Ltda	602.226	548.600
Doc Med Comercio Imp.Exp.Ltda	424.836	266.990
Ana Paula Honorato Mendonca Me	418.990	416.090
Mv Informatica Nordeste Ltda Imbiribeira	709.144	754.975
Ortho Clinic Diag Do Br Prod P/ Saude Ltda	487.266	231.700
Bioxxi Servicos De Esterilizacao Ltda	409.260	-
Comercial Cirurgica Rioclarense Ltda-Pocos	267.575	149.870
Ecomais Coleta De Residuos Ltda Me	302.684	358.997
Medical Support Materiais Medicos E	239.643	192.654
Joao Roberto Castilho	260.338	259.028
A. M. Sanches Solucoes	294.500	180.500
Smt Importadora E Distribuidora De	218.461	179.927
Medical Venetus Sp Com Import E Export De	212.511	212.511
Ri Higiene Presidente Prudente Ltda	227.141	36.947
Medwork Brasil Industria, Comercio E	225.727	-
Demais Fornecedores	10.895.552	9.144.846
Total	21.474.776	18.480.413

13. Honorários Médicos

Honorários Médicos	2025	2024
Demais Empresas	11.913.014	9.398.671
Humana Medicina S/C Ltda	568.862	385.594
Nova Imagem Servicos Medicos Por Imagem	3.094.345	2.426.469
Clinica De Radioterapia Ac Eirelli - Me	562.915	562.915
Batista E Almodova Prest. Serv. Med. Ltda	519.284	431.603
Ortopedia Aracatuba Ltda Me	888.460	703.007
Clinica De Especialidades Medicas Dutra Ltda	1.490.305	590.110
Nefroata Clinica Medica Eireli	2.507.663	2.072.689
Bl & A Educacao Medica Ltda	1.194.047	1.017.862
Total	22.738.893	17.588.921



SANTA CASA DE MISERICÓRDIA DE ARAÇATUBA
Hospital Sagrado Coração de Jesus
Rua Floriano Peixoto, 896 - Araçatuba - São Paulo - CEP 16015-000 - Fone (18) 3607-3021
administracao@santacasade aracatuba.com.br
CNPJ (MF) 43.751.502/0001-67



14. Obrigações com Pessoal

Obrigações com Pessoal	2025	2024
Salário a Pagar	6.823.539	5.761.702
Cesta Basica	2.595	2.595
Verbas Rescisórias	1.709.775	1.027.137
Provisão de Férias	17.018.546	11.318.945
Décimo Terceiro	3.774.169	3.577.083
Pensão	13.317	10.234
Empréstimo Consignado	206.922	-
Total	29.548.862	21.697.697

15. Obrigações sociais e Fiscais

Obrigações Sociais e Fiscais	2025	2024
ISS a Recolher	6.362	33.155
INSS a Recolher	1.833.171	5.099.593
FGTS a Recolher	309.507	2.013.668
Cofins a Recolher	372.724	1.165.420
PIS em discussão Judicial	2.121.041	2.121.041
Contribuição Sindical e Assistencial	171.236	161.718
IRRF	1.423.265	3.086.789
Total	6.237.306	13.681.383

16. Outras Obrigações a Pagar

Outras Obrigações	2025	2024
Ressarcimento SUS	3.970	3.970
Adiantamento de Pacientes	241.932	310.657
Demais Contas a Pagar	346.393	428.448
Provisão para manutenção	322.111	319.947
Cheques a Compensar	164.619	164.619
FUNDHERP	292.788	292.788
CM Hospitalar	69.271	69.271
Residencia Médica	25.927	23.400
Acordos Trabalhista	142.629	128.598
Gremio	53.909	50.546
Sindicato	156.637	137.333
Fundação Mirim	115.938	92.345
Empréstimos	382.892	320.776
Total	2.319.017	2.342.696

SANTA CASA DE MISERICÓRDIA DE ARAÇATUBA

Hospital Sagrado Coração de Jesus

Rua Floriano Peixoto, 896 - Araçatuba - São Paulo - CEP 16015-000 - Fone: (18) 3607-3021

administracao@santacasadearaçatuba.com.br

CNPJ (MF) 43.751.502/0001-67



17. Empréstimos e financiamentos

Empréstimos e Financiamento - CP	2025	2024
Caixa Hospital - CP	20.292.402	22.024.539
Itaú - Cheque Especial	1.257.941	1.257.941
Juros a Apropriar - CP	(14.983.384)	(10.052.539)
Total Curto Prazo	6.566.958	13.229.940

Empréstimos e Financiamento - LP	2025	2024
Caixa Hospital - LP	182.631.616	116.199.922
Juros a Apropriar - LP	(79.632.612)	(31.502.952)
Total Longo Prazo	102.999.004	84.696.970

18. Parcelamentos

Parcelamento CP	2025	2024
Parcelamento Tributário - CP	5.896.294	7.048.953
Parcelamento Fornecedor - CP	25.221.279	14.731.371
Total Curto Prazo	31.117.573	21.780.324

Parcelamento LP	2025	2024
Parcelamento Tributário - LP	30.867.894	26.191.011
Parcelamento Fornecedor - LP	7.398.058	7.398.058
Total Longo Prazo	38.265.952	33.589.069

19. Provisão para Contingências

A Entidade possui processos judiciais e administrativos de naturezas cível, trabalhista e tributária, avaliados periodicamente por seus assessores jurídicos.

As contingências classificadas como prováveis são reconhecidas contabilmente, quando os valores podem ser estimados com razoável segurança. As contingências classificadas como possíveis são divulgadas em nota explicativa e não são provisionadas.

A avaliação da probabilidade de perda considera as evidências disponíveis, a jurisprudência, as decisões mais recentes dos tribunais, o histórico de ocorrência e a opinião dos assessores jurídicos.

SANTA CASA DE MISERICÓRDIA DE ARAÇATUBA

Hospital Sagrado Coração de Jesus

Rua Floriano Peixoto, 896 - Araçatuba - São Paulo - CEP 16015-000 - Fone (18) 3607-3021

administracao@santacasadeaaratuba.com.br

CNPJ (MF) 43.751.502/0001-67



Provável	2025	2024
Cíveis	838.346	1.134.375
Trabalhista	6.193.992	4.684.789
Total Curto Prazo	7.032.338	5.819.163

Possível	2025
Cíveis	5.739.048
Trabalhista	13.942.005
Total Longo Prazo	19.681.053



20. Receita Diferida

Receitas Diferidas	2025	2024
Subvencoes A Realizar-Casamata Edificacoes	675.165	729.565
Subvencoes A Realizar-Casamata Ta 03/2011	466.531	504.121
Subvencoes A Realizar-Nefrologia	2.282.528	2.444.877
Subvencoes P/Equips. Conv.798022/2013	-	3.666
Subvencoes P/Equips. Conv.786003/2013	24.157	24.157
Subvencoes P/Equips. Conv.637/2014	356.771	450.457
Subvencoes P/Equips. Conv.807947/2014	2.157	9.957
Subvencoes P/Equips. Conv.807946/2014	20.166	39.231
Subvencoes P/Equips. Conv.810231/2014	13.244	42.944
Subvencoes P/Equips. Processo 959/2012-	3.967	11.967
Subvencoes P/Equips. Conv. - 821245/2015	11.569	23.569
Subvencoes P/Equips. Conv. - 821248/2015	23.006	51.498
Subvencoes P/Equips. Conv. - 821250/2015	11.267	24.788
Subvencoes P/Equips. Conv. - 757689/2011	12.809	20.876
Subvencoes P/Equips. Conv. - 835255/2016	29.516	48.656
Subvencoes P/Equips. Conv. - 837113/2016	21.366	35.765
Subvencoes P/Equips. Conv. - 837233/2016	19.408	32.366
Subvencoes P/Equips. Conv. - 830/2018	42.426	51.316
Subvencoes P/Equips. Conv. - 848702/2017	110.869	134.869
Subvencoes P/Equips. Conv. - 1348/2018	1.519.209	1.709.916
Subvencoes P/Equips. Conv. - 848700/2017	31.187	41.387
Subvencoes P/Equips. Conv. - 851478/2017	46.879	61.742
Subvencoes P/Equips. Conv. - 848698/2017	65.538	70.601
Subvencoes P/Equips. Conv. -848704/2017	66.408	71.471
Subvencoes P/Equips. Conv. - 883456/2019	216.333	266.283
Subvencoes P/Equips. Conv. - 869102/2018	106.758	131.595
Subvencoes P/Equips. Conv. - 869128/2018	86.370	106.326
Subvencoes P/Equips. Conv. - 869099/2018	60.811	71.237
Subvencoes P/Equips. Conv. - 883462/2019	76.409	89.944
Subvencoes P/Equips. Conv. - 869104/2018	12.442	14.228
Subvencoes P/Equips. Conv. - 935237/2022	181.653	234.637
Subvencoes P/Equips. Conv. - 935240/2022	226.069	257.923
Subvencoes P/Equips. Conv. - 936342/2022	75.749	85.337
Subvencoes P/Equips. Conv. - 930666/2022	233.515	262.675
Subvencoes P/Equips. Conv. - 942688/2023	212.292	237.292
Subvencoes P/Equips. Conv. - 645/2024	84.916	94.917
Contrato de Locação	1.243.533	1.617.133
Total	8.672.992	10.109.286

SANTA CASA DE MISERICÓRDIA DE ARAÇATUBA

Hospital Sagrado Coração de Jesus

Rua Floriano Peixoto, 896 - Araçatuba - São Paulo - CEP 16015-000 - Fone (18) 3607-3021

administracao@santacasade aracatuba.com.br

CNPJ (MF) 43.751.502/0001-67



21. Patrimônio líquido

i. Patrimônio Social

O patrimônio social é representado pelas dotações iniciais, acrescidos ou diminuída dos superávits e déficits acumulados, após aprovações, cujos valores foram reinvestidos na ampliação e manutenção de suas instalações e na manutenção dos serviços prestados.

ii. Ajustes de exercícios anteriores

A Entidade procedeu durante 2025, com a correção de lançamentos contábeis, que foram contabilizados como ativos de natureza pública em anos anteriores, o que se trata de erro imputável a exercícios anteriores de acordo com o CPC 23 – Retificação de Erro.

iii. Superávit/ Déficit do Exercício

Representa o superávit e/ou déficit do exercício acrescido da realização do custo atribuído que, após devida aprovação, é incorporado ao patrimônio social. Em 2025, R\$ (2.349.830), e em 2024, R\$ (30.423.155).

22. Receitas

As receitas da Entidade são reconhecidas de acordo com o regime de competência, quando os serviços médico-hospitalares e assistenciais são prestados e quando for provável que os benefícios econômicos correspondentes fluam para a Entidade, sendo possível mensurar tais receitas com segurança.

As receitas compreendem, substancialmente, os serviços prestados a pacientes particulares, convênios privados, órgãos públicos e atendimentos realizados no âmbito do Sistema Único de Saúde (SUS). Quando houver incerteza relevante quanto à realização dos valores registrados, a receita é reconhecida apenas quando essa incerteza deixar de existir ou é constituída provisão para perdas, conforme aplicável.

Pacientes SUS	2025	2024
Paciente SUS - Internação	29.294.635	28.775.658
Paciente SUS - Ambulatorial	52.987.097	54.389.207
SUS Federal	82.281.732	83.164.864
Paciente SUS - Internação - Paulista	10.406.673	10.267.042
Paciente SUS - Ambulatorial - Paulista	49.033.572	37.270.508
SUS Paulista	59.440.245	47.537.549
Diferença de Contratualização - Ambulatorial	(1.882.338)	(5.138.552)
Diferença de Contratualização - Internação	(5.312.689)	(16.087.335)
Diferença de Contratualização	- 7.195.027	- 21.225.886
Total SUS	134.526.950	109.476.527

SANTA CASA DE MISERICÓRDIA DE ARAÇATUBA

Hospital Sagrado Coração de Jesus

Rua Floriano Peixoto, 896 - Araçatuba - São Paulo - CEP 16015-000 - Fone (18) 3607-3021

administracao@santacasadearaçatuba.com.br

CNPJ (MF) 43.751.502/0001-67



Pacientes Convênio	2025	2024
Convênio	45.741.215	38.107.833
Glosa de Convênio	(468.988)	(766.496)
Convênio	45.272.227	37.341.337
Pacientes Particulares	2025	2024
Particulares	2.740.457	2.221.457
Particular	2.740.457	2.221.457
Total Convênio e Particular	48.012.684	39.562.794
Total de Receita da Líquida	182.539.633	149.039.322

23. Custos dos Serviços Prestados

Custos com Pessoal	2025	2024
Salário	(63.406.305)	(60.379.238)
Hora Extra	(3.472.456)	(3.006.513)
Decimo Terceiro	(5.934.523)	(5.562.089)
Férias	(8.115.431)	(7.569.385)
Auxílio Creche	(732.687)	(759.239)
Benefícios	(4.357.908)	(4.687.176)
Encargos Sociais	(7.083.877)	(7.169.781)
Isenção Cota Patronal como devido fosse ITG 2002	(25.413.619)	(24.063.076)
Trabalho Voluntário - ITG 2002	(867.600)	(453.000)
Custo Pessoal	(119.384.405)	(113.649.496)

Custos com Serviços de Terceiros	2025	2024
Serviços Médicos	(57.519.165)	(49.226.722)
Demais Serviços	(5.523.922)	(4.372.733)
Coleta de Lixo	(630.155)	(488.755)
Serviços de Manutenção	(2.329.116)	(2.401.328)
Sistema de Informática	(1.163.876)	(1.117.680)
Locação de Equipamentos	(1.895.131)	(1.686.913)
Energia Elétrica	(3.393.771)	(3.475.097)
Consumo de Água	(1.227.717)	(1.270.643)
Custo com Serviço de Terceiro	(73.682.852)	(64.039.871)

SANTA CASA DE MISERICÓRDIA DE ARAÇATUBA

Hospital Sagrado Coração de Jesus

Rua Floriano Peixoto, 896 - Araçatuba - São Paulo - CEP 16015-000 - Fone (18) 3607-3021

administracao@santacasadeaeracatuba.com.br

CNPJ (MF) 43.751.502/0001-67



Custos com Material e Medicamento	2025	2024
Custo com Drogas e Medicamentos	(30.673.114)	(30.098.974)
Custo com Material de Consumo	(20.152.249)	(17.801.147)
Custo com Genero Alimenticio	(3.473.554)	(2.936.265)
Custo com Oxigenio e Gases	(4.397.743)	(3.951.807)
Custo com Ortese e Protese	(6.395.964)	(4.388.923)
Custos com Material e Medicamento	(65.092.625)	(59.177.117)
Total de Custos	(258.159.882)	(236.866.484)

24. Despesa Administrativas e Gerais

Despesas Administrativas e Gerais	2025	2024
Provisão de Perda	(1.538.092)	(488.907)
13º Salario	(109.026)	(108.035)
Complemento Aposentadoria	(1.209.390)	(876.035)
Multas	(32.433)	(15.387)
Outras Despeas Adm	(310.257)	(439.470)
Residencia Médica	(433.055)	(346.897)
Associações	(621.700)	(560.950)
Honorario Advocaticias	(1.527.539)	(1.956.331)
Materias de Expedientes	(881.004)	(687.448)
Total	(6.662.495)	(5.479.459)

25. Despesa com Provisão de Contingência

Despesas com Provisão de Contingência	2025	2024
Contingência Cível	288.164	(389.560)
Contingência Trabalhista	(10.137.600)	(13.173.332)
Total	(9.849.436)	(13.562.891)

26. Outras receitas e despesas

Outras Receitas operacionais	2025	2024
Ofina de Costura	518.860	364.722
Venda de Sucatas	32.648	20.048
Demais Receitas	57.522	320.873
Utilização de Energia Eletrica	150.452	144.122
Residencia Médica - Salesiano	283.320	225.836
Aluguel de Imovel	713.054	579.101
Total	1.755.856	1.654.702

SANTA CASA DE MISERICÓRDIA DE ARAÇATUBA

Hospital Sagrado Coração de Jesus

Rua Floriano Peixoto, 896 - Araçatuba - São Paulo - CEP 16015-000 - Fone (18) 3607-3021

administracao@santacasadeaeracatuba.com.br

CNPJ (MF) 43.751.502/0001-67



Outras Despesas Operacionais	2025	2024
Demais Despesas	(79.104)	(61.697)
Fretes	(52.954)	(27.199)
Seguros	(138.710)	(112.273)
Taxas	(14.500)	-
Total	(285.268)	(201.169)

27. Resultado financeiro líquido

As receitas financeiras compreendem, principalmente, os rendimentos auferidos sobre aplicações financeiras, caixa e equivalentes de caixa, bem como eventuais acréscimos legais e atualizações monetárias ativas.

As despesas financeiras compreendem, substancialmente, os encargos incidentes sobre empréstimos, financiamentos e parcelamentos, juros passivos, atualizações monetárias, tarifas bancárias e demais despesas financeiras incorridas no exercício.

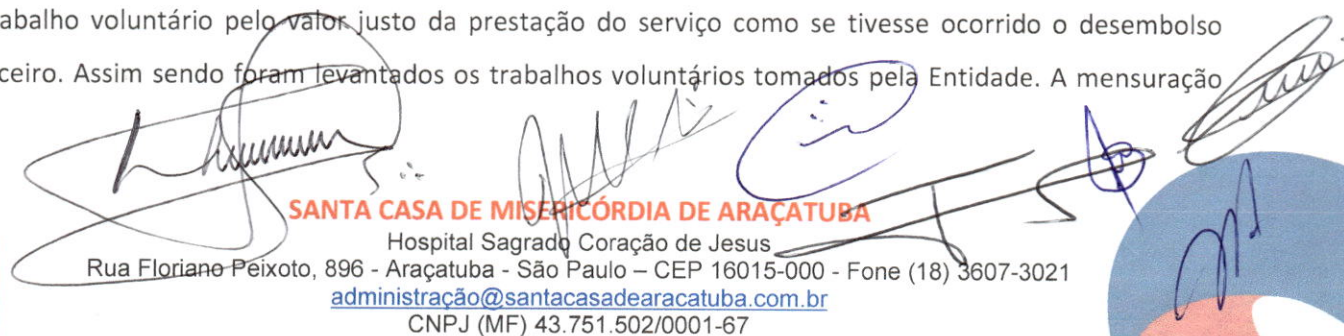
Receita Financeira	2025	2024
Juros Aplicação	843.154	346.539
Descontos Obtidos	16.747	24.036
Juros	554.639	347.381
Total	1.414.541	717.956

Despesa Financeira	2025	2024
Descontos Concedidos	(128.298)	(7.525)
Taxas Bancárias	(302.089)	(7.899.602)
Juros Fornecedores	(31.840)	(236.856)
Multa e Atualizações	(119.608)	(4.132.694)
Despesa de Cartorio	(2.897)	(2.084)
Total	- 584.733	- 12.278.762

Financeiras Líquidas	2025	2024
	829.808	(11.560.806)

28. Trabalho Voluntário

Atendendo a Resolução CFC nº 1.409 de 21/09/2013, que através da ITG 2002, determina o reconhecimento do trabalho voluntário pelo valor justo da prestação do serviço como se tivesse ocorrido o desembolso financeiro. Assim sendo foram levantados os trabalhos voluntários tomados pela Entidade. A mensuração



SANTA CASA DE MISERICÓRDIA DE ARAÇATUBA
Hospital Sagrado Coração de Jesus
Rua Floriano Peixoto, 896 - Araçatuba - São Paulo - CEP 16015-000 - Fone (18) 3607-3021
administração@santacasadeaçaracatuba.com.br
CNPJ (MF) 43.751.502/0001-67



destes trabalhos foi feita com base nas horas despendidas, avaliadas pelo valor do salário dos membros da administração da Entidade.

Receita com Trabalho Voluntário	2025	2024
Receita - Trabalho Voluntário - ITG 2002	867.600	453.000
Total	867.600	453.000

29. Isenções Usufruídas

Isenções Usufruídas	2025	2024
INSS - Cota Patronal	24.564.159	23.263.466
Pis - Patronal	849.460	799.609
Total	25.413.619	24.063.076

30. Doações

Doações	2025	2024
Doações em Espécie	6.255.945	6.122.935
Associados	1.860	9.750
Donativos Cartorio Decreto 46700	115.968	107.868
Captação de Recursos	183.341	59.232
Doação Dinheiro na Conta CPFL	2.109	2.922
Total	6.559.225	6.302.707

31. Subvenções

Subvenção Federal	2025	2024
Incentivos Federais-Integrasus-No	1.948.522	1.948.522
Subvencoes Federais-I.A.C.-No	7.588.848	7.588.848
Subvencoes Federais-Custeio-No	2.204.286	-
Incentivos Federais - Rca - Rede Cancer	1.580.710	1.580.710
Incentivos Federais - Rau - Rede De	5.499.729	5.499.729
Incentivos Federais - Rce - Ecceg - (Rede	1.464.935	1.464.935
Subvencoes Federais - Emendas	5.477.002	4.250.000
Complemento Piso Nacional De Enfermagem	2.998.399	3.498.823
Incremento Federal - Qualisus Card	-	190.370
Total	28.762.431	26.021.937

SANTA CASA DE MISERICÓRDIA DE ARAÇATUBA



Subvenção Estadual	2025	2024
Subvencoes Estaduais-S. E. S. -Custeio-No	6.327.055	1.583.333
Subvencoes Estaduais Custeio-Fac-No	1.005.000	462.400
Subvencoes Estaduais - Custeio Uti Neo/Ped	2.700.000	1.117.238
Subvencoes Estaduais - Mais Santas	-	2.280.247
Subvencoes Estaduais - Custeio Uti	-	1.802.238
Total	10.032.055	7.245.457

Subvenção Municipal	2025	2024
Subvencoes Municipais-No	8.014.199	14.686.449
Subvencoes Municipais - Conv. Smsa Nº 035/2024	10.872.000	10.872.000
Total	18.886.199	25.558.449

Subvenção de Investimento - Realização	2025	2024
Subvenção de Investimento - Realização Nota 20	1.062.709	1.148.388
Total	1.062.709	1.148.388

32. Gerenciamento de riscos e instrumentos financeiros

A Entidade mantém operações com instrumentos financeiros com o objetivo de administrar seus recursos financeiros e financiar suas atividades operacionais. Os principais instrumentos financeiros da Entidade incluem caixa e equivalentes de caixa, aplicações financeiras, contas a receber, fornecedores, empréstimos e financiamentos.

A gestão de riscos financeiros é conduzida pela Administração, por meio da adoção de práticas conservadoras de gestão de liquidez, crédito e taxas de juros, buscando a adequada administração dos recursos financeiros e a segurança das operações.

No exercício findo em 31 de dezembro de 2025, a Entidade não realizou operações envolvendo instrumentos financeiros derivativos, operações de caráter especulativo ou instrumentos financeiros compostos com derivativos embutidos.

Os instrumentos financeiros são reconhecidos a partir da data em que a Entidade se torna parte das disposições contratuais do instrumento e são inicialmente registrados pelo valor justo, acrescido dos custos de transação diretamente atribuíveis, quando aplicável. Subsequentemente, são mensurados de acordo com sua natureza, conforme as práticas contábeis aplicáveis.

Fatores de risco financeiro

SANTA CASA DE MISERICÓRDIA DE ARAÇATUBA

Hospital Sagrado Coração de Jesus

Rua Floriano Peixoto, 896 - Araçatuba - São Paulo - CEP 16015-000 - Fone (18) 3607-3021

administracao@santacasadeaaraçatuba.com.br

CNPJ (MF) 43.751.502/0001-67



As atividades da Entidade a expõem a riscos financeiros, principalmente risco de crédito, risco de liquidez e risco de mercado, especialmente relacionado às variações nas taxas de juros. A Administração adota práticas conservadoras de gestão de riscos, com o objetivo de minimizar potenciais efeitos adversos sobre a posição financeira e o desempenho de suas operações.

A gestão desses riscos é realizada pela Administração da Entidade, mediante o monitoramento contínuo das condições de mercado, dos níveis de inadimplência, do fluxo de caixa e das obrigações assumidas.

Risco de mercado

i. Risco de taxa de juros

O risco de taxa de juros da Entidade decorre, principalmente, de aplicações financeiras e de obrigações financeiras contratadas com encargos indexados a taxas variáveis, as quais podem afetar as receitas e despesas financeiras em decorrência de oscilações nas taxas de juros de mercado.

A Administração acompanha continuamente a evolução dessas taxas e seus possíveis impactos sobre o fluxo de caixa e o resultado do exercício. Considerando o perfil atual das aplicações financeiras e das obrigações da Entidade, a Administração entende que eventual exposição a oscilações relevantes nas taxas de juros não representa risco significativo para suas demonstrações contábeis.

ii. Risco de taxa de câmbio

A Entidade não possui operações denominadas em moeda estrangeira e, conseqüentemente, não está exposta a riscos relevantes de variação cambial.

iii. Risco de preço de commodities

A Entidade não possui operações cujos preços estejam vinculados a commodities e, conseqüentemente, não está exposta a riscos de variação nos preços de commodities.

a) Risco de crédito

O risco de crédito da Entidade decorre, principalmente, das disponibilidades mantidas em caixa e equivalentes de caixa, das aplicações financeiras e das contas a receber. Para a administração de caixa e aplicações financeiras, a Entidade adota política conservadora, realizando operações com instituições financeiras de reconhecida solidez no mercado.

b) Risco de liquidez

A Administração da Entidade realiza o acompanhamento contínuo das projeções de fluxo de caixa, com o objetivo de assegurar a disponibilidade de recursos suficientes para o cumprimento de suas obrigações e para a manutenção de suas atividades operacionais.

SANTA CASA DE MISERICÓRDIA DE ARAÇATUBA

Hospital Sagrado Coração de Jesus
Rua Floriano Peixoto, 896 - Araçatuba - São Paulo - CEP 16015-000 - Fone (18) 3607-3021
administracao@santacasadeaaratuba.com.br
CNPJ (MF) 43.751.502/0001-67



O gerenciamento do risco de liquidez considera a programação dos compromissos financeiros, o ingresso esperado de recursos operacionais, aportes, subvenções, convênios e demais fontes de financiamento, de forma a preservar o equilíbrio financeiro da Entidade.

A tabela a seguir apresenta os passivos financeiros não derivativos da Entidade, por faixa de vencimento, com base no período remanescente entre a data do balanço patrimonial e a data contratual de vencimento.

Risco de liquidez

	<u>Menos de um ano</u>	<u>Mais de Um Ano</u>
Empréstimos	6.566.958	102.999.003,66
Fornecedores	21.474.776	-
Parcelamentos	31.117.573	38.265.952
	<u>59.159.307</u>	<u>141.264.956</u>

c) Gestão de capital

Os objetivos da Entidade na administração de seus recursos e obrigações são assegurar a continuidade de suas operações, preservar o equilíbrio econômico-financeiro e manter capacidade para o cumprimento de seus compromissos de curto e longo prazos.

A Administração monitora sua estrutura patrimonial e financeira por meio do acompanhamento contínuo do endividamento, da liquidez e da geração de caixa, de forma a compatibilizar as necessidades operacionais com as fontes de recursos disponíveis.

Valor justo é a quantia pela qual um ativo poderia ser trocado, ou um passivo liquidado, entre partes conhecedoras e dispostas a isso em transação sem favorecimento. A hierarquia do valor justo deve ter os seguintes níveis:

- **Nível 1:** preços negociados (sem ajustes) em mercados ativos para ativos idênticos ou passivos;
- **Nível 2:** inputs diferentes dos preços negociados em mercados ativos incluídos no Nível 1 que são observáveis para o ativo ou passivo, diretamente (como preços) ou indiretamente (derivados dos preços);
- **Nível 3:** inputs para o ativo ou passivo que não são baseados em variáveis observáveis de mercado (inputs não observáveis).

Instrumentos financeiros por categoria**Instrumento financeiro por categoria**

Categoria	31/12/2025		31/12/2024		
	Valor contábil	Valor de mercado	Valor contábil	Valor de mercado	
Ativos financeiros					
Caixa e equivalentes de caixa (*)	Valor justo	5.375.264	5.375.264	7.829.670	7.829.670
Passivos financeiros					
Empréstimos e financiamentos	Custo amortizado	109.565.962	109.565.962	97.926.910	97.926.910
Fornecedores	Custo amortizado	21.474.776	21.474.776	18.480.413	18.480.413
Parcelamentos	Custo amortizado	69.383.525	69.383.525	55.369.393	55.369.393

(*) O valor justo é mensurado pelo nível 2 da hierarquia do valor justo. A Entidade não possui nenhuma operação classificada na hierarquia do valor justo níveis 1 e 3.

SANTA CASA DE MISERICÓRDIA DE ARAÇATUBA

Hospital Sagrado Coração de Jesus

Rua Floriano Peixoto, 896 - Araçatuba - São Paulo - CEP 16015-000 - Fone (18) 3607-3021

administracao@santacasade aracatuba.com.br

CNPJ (MF) 43.751.502/0001-67



Os valores contábeis das contas a pagar a fornecedores aproximam-se de seus valores justos, em razão do curto prazo de vencimento desses passivos, usualmente entre 30 e 60 dias.

Para fins de divulgação, o valor justo dos passivos financeiros é estimado com base nos fluxos de caixa contratuais futuros, descontados a taxas de mercado disponíveis à Entidade para instrumentos financeiros com características semelhantes. Na data das demonstrações contábeis, a Administração entende que os valores justos dos passivos financeiros não diferem significativamente dos respectivos valores contábeis.

As aplicações financeiras são mensuradas de acordo com as condições contratadas com as instituições financeiras e refletem as taxas usuais de mercado nas datas dos balanços, de forma que seus valores contábeis também não diferem significativamente de seus valores justos.

33. Atendimento SUS

A Entidade em atendimento ao inciso II do artigo 9º da LEI COMPLEMENTAR Nº 187, DE 16 DE DEZEMBRO DE 2021, apresentou em 2025 percentuais de atendimentos decorrentes de convênio firmado com o SUS (Sistema Único de Saúde) superior a 60% do total de sua capacidade instalada, conforme demonstrado a seguir:

Competência	Mês / Ano	Internação						Ambulatório			% SUS Mensal
		SUS		Não-SUS		% SUS	SUS	Não-SUS	% SUS		
		Qtde.	Paciente-Dia	Qtde.	Paciente-Dia	Internação	Qtde.	Qtde.	Ambulatório		
Janeiro	-	2025	1.752	11.105	297	733	93,81%	32.449	5.265	86,04%	93,81%
Fevereiro	-	2025	1.217	7.929	287	810	90,73%	27.063	727	97,38%	90,73%
Março	-	2025	1.193	7.080	278	952	88,15%	30.760	1.003	96,84%	88,15%
Abril	-	2025	1.241	7.383	266	943	88,67%	29.939	829	97,31%	88,67%
Maiο	-	2025	1.284	7.334	320	1.052	87,46%	30.339	1.093	96,52%	87,46%
Junho	-	2025	1.049	6.713	290	1.332	83,44%	28.866	961	96,78%	83,44%
Julho	-	2025	1.175	6.637	277	938	87,62%	30.682	861	97,27%	87,62%
Agosto	-	2025	1.197	6.744	308	934	87,84%	28.504	1.155	96,11%	87,84%
Setembro	-	2025	1.251	7.847	304	980	88,90%	29.333	994	96,72%	88,90%
Outubro	-	2025	1.232	6.734	278	828	89,05%	29.979	1.078	96,53%	89,05%
Novembro	-	2025	982	6.494	253	832	88,64%	28.238	586	97,97%	88,64%
Dezembro	-	2025	989	6.408	243	814	88,73%	26.155	787	97,08%	88,73%
Total (SEM INCENTIVO)	-	2025	14.562	88.408	3.401	11.148	88,80%	352.307	15.339	95,83%	88,80%

No Plano de Ação Regional (Portaria MS 1.970/2011 - Artigo 33), preencha caso a entidade possua:

- I - Atenção obstétrica e neonatal;
- II - Atenção oncológica;
- III - Atenção às urgências e emergências;
- IV - Atendimentos voltados aos usuários de álcool, crack e outras drogas; e
- V - Hospitais de Ensino

Sim / Não	Máximo	Obtido
Sim	1,50%	1,50%
Sim	1,50%	1,50%
Sim	1,50%	1,50%
Não	1,50%	0,00%
Não	1,50%	0,00%

Percentual de Atendimento ao SUS - TOTAL - no ano 2025 foi de: 93,30%

34. Certificado da Entidade Beneficente de Assistência Social na Área de Saúde CEBAS

Considerando a Declaração constante do Processo nº 25000.132009/2025-76, emitida pelo Departamento de Certificação de Entidades Beneficentes de Assistência Social em Saúde, informa-se que a Santa Casa de Misericórdia de Araçatuba, em Recuperação Judicial, teve seu Certificado de Entidade Beneficente de

(Handwritten signatures and stamps)

SANTA CASA DE MISERICÓRDIA DE ARAÇATUBA
Hospital Sagrado Coração de Jesus
Rua Floriano Peixoto, 896 - Araçatuba - São Paulo - CEP 16015-000 - Fone (18) 3607-3021
administracao@santacasadearaçatuba.com.br
CNPJ (MF) 43.751.502/0001-67



Assistência Social (CEBAS) anteriormente deferido por meio da Portaria SAES/MS nº 348, de 03 de agosto de 2022, com validade no período de 1º de janeiro de 2022 a 31 de dezembro de 2024.

Ademais, verifica-se que a entidade protocolou, em 17 de junho de 2024, tempestivamente, o requerimento de renovação da certificação, nos termos do § 1º do art. 37 da Lei Complementar nº 187, de 2021, estando o referido pedido ainda pendente de julgamento.

Dessa forma, em conformidade com o § 2º do art. 37 da Lei Complementar nº 187/2021, a certificação permanece válida até a decisão administrativa definitiva acerca do requerimento de renovação apresentado tempestivamente, assegurando a continuidade dos efeitos legais do CEBAS à entidade até a conclusão do processo.

35. Aspectos Fiscais

Consideram-se imunes as entidades civis que prestam os serviços para os quais foram instituídas e os coloquem à disposição do grupo de pessoas a que se destinam, sem fins lucrativos. Considera-se entidade sem fins lucrativos a que não apresente superávit nas suas contas ou caso o apresente em determinado exercício, destina-se integralmente à manutenção e ao desenvolvimento dos seus objetivos sociais, desde que atenda as demais condições legais. A Entidade enquadra-se dentre as pessoas jurídicas sem fins lucrativos, e possui imunidade subjetiva quanto ao recolhimento de tributos sobre a receita e sobre o superávit. Isso significa que o desvirtuamento dos objetivos e finalidades da Entidade, ou o não cumprimento das obrigações estabelecidas para as entidades sem fins lucrativos, conforme determina a legislação vigente, pode proporcionar a perda total ou parcial da imunidade tributária da qual goza a Entidade.

A Administração desconhece qualquer problema de natureza legal ou fiscal que pudesse afetar a Entidade, que está no pleno desenvolvimento de seus objetivos sociais.

36. Permissão de Uso de Prédio Público

Através do Decreto nº 22.753 de 11 de maio de 2023, o Prefeito Municipal de Araçatuba, decreta, no Art. 1º - Fica permitido o uso, a título precário do imóvel localizado a Rua Rio de Janeiro nº 300 - Bairro Vila Mendonça, à Santa Casa de Misericórdia de Araçatuba, conforme Termo de Permissão.

37. Eventos Subsequentes

Em **24 de julho de 2024**, a **Santa Casa de Misericórdia de Araçatuba** ajuizou pedido de **Recuperação Judicial**, nos termos da Lei nº 11.101/2005, perante a **Vara Regional Empresarial e de Conflitos Relacionados à Arbitragem da Comarca de São José do Rio Preto - SP**, sob o processo nº **1000626-55.2024.8.26.0359**. Na

SANTA CASA DE MISERICÓRDIA DE ARAÇATUBA

Hospital Sagrado Coração de Jesus

Rua Floriano Peixoto, 896 - Araçatuba - São Paulo - CEP 16015-000 - Fone (18) 3607-3021

administracao@santacasadearaçatuba.com.br

CNPJ (MF) 43.751.502/0001-67



data do pedido, a relação preliminar de credores apresentada nos autos totalizava aproximadamente R\$ 102.251.992,78.

Após o encerramento do exercício findo em **31 de dezembro de 2025**, ocorreu evento subsequente relevante relacionado ao processo recuperacional. Em **2026**, o **Plano de Recuperação Judicial foi aprovado em Assembleia Geral de Credores em 07 de janeiro de 2026**, sendo posteriormente submetido ao controle de legalidade e **homologado judicialmente em 05 de fevereiro de 2026**, estabelecendo as condições para reestruturação do passivo sujeito aos efeitos da recuperação judicial.

Nos termos da Lei nº 11.101/2005, a aprovação e homologação do plano implicam a **novação das obrigações sujeitas à recuperação judicial**, que passam a observar as condições previstas no plano aprovado.

O plano aprovado estabelece a reestruturação do passivo mediante concessão de prazos e condições especiais de pagamento, aplicação de deságios, períodos de carência e encargos financeiros, resumidamente conforme segue:

Classe de Credores	Deságio	Carência	Prazo de Pagamento	Periodicidade	Encargos
Classe I – Trabalhistas	até 80% sobre valores excedentes ao limite previsto no plano	sem carência relevante	até 12 meses	conforme cronograma	TR + 2% a.a
Classe II – Garantia Real	80%	18 meses	240 meses	anual	TR + 2% a.a
Classe III – Quirografários (ordinários)	70%	12 meses	240 meses	anual	TR + 2% a.a
Classe III – Credores Operacionais Parceiros	60%	12 meses	180 meses	mensal	TR + 2% a.a
Classe IV – Microempresas e EPP	70%	12 meses	240 meses	anual	TR + 2% a.a

Adicionalmente, o plano prevê mecanismos alternativos de liquidação de créditos, incluindo a possibilidade de **alienação de determinados ativos e aceleração de pagamentos mediante concessão adicional de deságio pelos credores interessados**, conforme condições estabelecidas no plano.

O cumprimento do plano observará o **Quadro Geral de Credores (QGC)** a ser consolidado e homologado no processo recuperacional, bem como as decisões judiciais relativas à habilitação, retificação ou exclusão de créditos.

Nos termos da **NBC TG 24 – Evento Subsequente**, a aprovação do Plano de Recuperação Judicial constitui **evento subsequente não ajustável** para as demonstrações contábeis do exercício findo em 31 de dezembro de 2025, sendo, portanto, objeto de divulgação em nota explicativa.

A Administração entende que a aprovação do Plano de Recuperação Judicial representa etapa relevante no processo de **reestruturação financeira da Entidade**, contribuindo para o reequilíbrio econômico-financeiro e para a continuidade de suas atividades assistenciais.

SANTA CASA DE MISERICÓRDIA DE ARAÇATUBA

Hospital Sagrado Coração de Jesus

Rua Floriano Peixoto, 896 - Araçatuba - São Paulo - CEP 16015-000 - Fone (18) 3607-3021

administracao@santacasade aracatuba.com.br

CNPJ (MF) 43.751.502/0001-67



38. Outras Informações

Os registros contábeis, fiscais e trabalhistas estão sujeitos ao exame das autoridades fiscais competentes durante prazos prescricionais variáveis consoantes a legislação específica aplicável.

Araçatuba – SP, 31 de dezembro de 2025.



Everton Henrique dos Santos Silva
Provedor

CPF: 430.298.828-29



Juliano César Tonon
Vice-Provedor

CPF: 212.907.128-75



Alderney Galetti
Secretário

CPF: 123.618.448-34



Felipe Sakamoto de Miranda
Tesoureiro

CPF: 033.182.929-07



Bruno Fernando Trigilio Zanetti
Contador

CPF: 046.717.449-02

CRC: 1SP333170/O-7



Gabriela Silva
Procuradora Jurídica

CPF: 463.854.998-55



RELATÓRIO DOS AUDITORES INDEPENDENTES SOBRE AS DEMONSTRAÇÕES CONTÁBEIS

Aos

Membros do Conselho e Administração da

OSS - Santa Casa De Misericórdia De Araçatuba

Araçatuba - SP

Opinião

Examinamos as demonstrações contábeis da **OSS - Santa Casa De Misericórdia De Araçatuba** “Entidade” que compreendem o balanço patrimonial em **31 de dezembro de 2025** e as respectivas demonstrações do resultado, das mutações do patrimônio líquido e dos fluxos de caixa para o exercício findo nessa data, bem como as correspondentes notas explicativas, incluindo o resumo das principais políticas contábeis.

Em nossa opinião, as demonstrações contábeis acima referidas apresentam adequadamente, em todos os aspectos relevantes, a posição patrimonial e financeira da **OSS - Santa Casa De Misericórdia De Araçatuba** em **31 de dezembro de 2025**, o desempenho de suas operações e os seus fluxos de caixa para o exercício findo nessa data, de acordo com as práticas contábeis adotadas no Brasil.

Base para opinião

Nossa auditoria foi conduzida de acordo com as normas brasileiras e internacionais de auditoria. Nossas responsabilidades, em conformidade com tais normas, estão descritas na seção a seguir intitulada “Responsabilidade do auditor pela auditoria das demonstrações contábeis”. Somos independentes em relação à Entidade de acordo com os princípios éticos relevantes previstos no Código de Ética Profissional do Contador e nas normas profissionais emitidas pelo Conselho Federal de Contabilidade e cumprimos com as demais responsabilidades éticas de acordo com essas normas.

Acreditamos que a evidência de auditoria obtida é suficiente e apropriada para fundamentar nossa opinião.

Ênfase

Continuidade Operacional

Sem ressaltar nossa opinião, nos termos da NBC TA 570, chamamos a atenção para o fato de que, no exercício de 2025, a Entidade apurou um déficit no valor de R\$ (2.349.830) (em 2024 apurou-se um déficit de R\$ (30.423.155)), e a soma do passivo circulante e não circulante da Entidade excedeu o total do ativo circulante e não circulante, indicando um patrimônio líquido negativo no valor de R\$ (137.464.347) em 2025 e o valor negativo de R\$ (123.475.465) em 2024.

Recuperação Judicial

Chamamos a atenção para os itens 1.1 – Recuperação Judicial e 37 – Eventos Subsequentes das notas explicativas às demonstrações contábeis, os quais informam que a **Santa Casa de Misericórdia de Araçatuba** ajuizou pedido de recuperação judicial em 24 de julho de 2024, nos termos da Lei nº 11.101/2005, bem como descrevem o andamento do processo de recuperação ao longo do exercício. Após o encerramento do exercício findo em 31 de dezembro de 2025, o Plano de Recuperação Judicial foi aprovado em Assembleia Geral de Credores e posteriormente homologado judicialmente, estabelecendo as condições para a reestruturação do passivo sujeito aos efeitos da recuperação judicial.

A aprovação e homologação do plano representam fato relevante no contexto da reestruturação econômico-financeira da Entidade, envolvendo a novação das obrigações sujeitas à recuperação judicial, com definição de prazos, períodos de carência, encargos financeiros e eventuais deságios aplicáveis às diferentes classes de credores. Nossa opinião não contém ressalva em relação a esse assunto.

Certificado de Entidade Beneficente de Assistência Social na Área da Saúde – CEBAS

Chamamos a atenção para a Nota Explicativa nº 34 às demonstrações contábeis, que informa que a Entidade possui Certificado de Entidade Beneficente de Assistência Social na Área da Saúde – CEBAS, anteriormente deferido por meio da Portaria SAES/MS nº 348, de 3 de agosto de 2022, com validade para o período de 1º de janeiro de 2022 a 31 de dezembro de 2024, bem como que o pedido de renovação da referida certificação foi protocolado tempestivamente em 17 de junho de 2024 e permanece pendente de julgamento na data-base das demonstrações contábeis.

Conforme descrito na referida nota explicativa, nos termos do § 2º do art. 37 da Lei Complementar nº 187/2021, a certificação permanece válida até a decisão administrativa definitiva acerca do requerimento de renovação apresentado tempestivamente. Nossa opinião não contém ressalva em relação a esse assunto.

Outras informações que acompanham as demonstrações contábeis e o relatório do auditor

A administração da Entidade é responsável por essas outras informações que compreendem o relatório da administração.

Nossa opinião sobre as demonstrações contábeis não abrange o relatório da administração e não expressamos qualquer forma de conclusão de auditoria sobre esse relatório.

Em conexão com a auditoria das demonstrações contábeis, nossa responsabilidade é a de ler o relatório da administração e, ao fazê-lo, considerar se esse relatório está, de forma relevante, inconsistente com as demonstrações contábeis ou com nosso conhecimento obtido na auditoria ou, de outra forma, aparenta estar distorcido de forma relevante. Se, com base no trabalho realizado, concluirmos que há distorção

relevante no Relatório da Administração somos requeridos a comunicar esse fato. Não temos nada a relatar a este respeito.

Responsabilidade da Administração e da Governança sobre as Demonstrações Contábeis

A administração é responsável pela elaboração e adequada apresentação das demonstrações contábeis de acordo com as práticas contábeis adotadas no Brasil e pelos controles internos que ela determinou como necessários para permitir a elaboração de demonstrações contábeis livres de distorção relevante, independentemente se causada por fraude ou erro.

Na elaboração das demonstrações contábeis, a administração é responsável pela avaliação da capacidade de a Entidade continuar operando, divulgando, quando aplicável, os assuntos relacionados com a sua continuidade operacional e o uso dessa base contábil na elaboração das demonstrações contábeis a não ser que a administração pretenda liquidar a Entidade ou cessar suas operações, ou não tenha nenhuma alternativa realista para evitar o encerramento das operações.

Os responsáveis pela governança da Entidade são aqueles com responsabilidade pela supervisão do processo de elaboração das demonstrações contábeis.

Responsabilidade do Auditor pela Auditoria das Demonstrações Contábeis

Nossos objetivos são obter segurança razoável de que as demonstrações contábeis, tomadas em conjunto, estão livres de distorção relevante, independentemente se causada por fraude ou erro, e emitir relatório de auditoria contendo nossa opinião. Segurança razoável é um alto nível de segurança, mas não uma garantia de que a auditoria realizada de acordo com as normas brasileiras e internacionais de auditoria sempre detectam as eventuais distorções relevantes existentes. As distorções podem ser decorrentes de fraude ou erro e são consideradas relevantes quando, individualmente ou em conjunto, possam influenciar, dentro de uma perspectiva razoável, as decisões econômicas dos usuários tomadas com base nas referidas demonstrações contábeis.

Como parte de uma auditoria realizada de acordo com as normas brasileiras e internacionais de auditoria, exercemos julgamento profissional e mantemos ceticismo profissional ao longo da auditoria. Além disso:

- Identificamos e avaliamos os riscos de distorção relevante nas demonstrações contábeis, independentemente se causada por fraude ou erro, planejamos e executamos procedimentos de auditoria em resposta a tais riscos, bem como obtemos evidência de auditoria apropriada e suficiente para fundamentar nossa opinião. O risco de não detecção de distorção relevante resultante de fraude é maior do que o proveniente de erro, já que a fraude pode envolver o ato de burlar os controles internos, conluio, falsificação, omissão ou representações falsas intencionais.
- Obtemos entendimento dos controles internos relevantes para a auditoria para planejarmos

procedimentos de auditoria apropriados nas circunstâncias, mas não com o objetivo de expressarmos opinião sobre a eficácia dos controles internos da Entidade.

- Avaliamos a adequação das políticas contábeis utilizadas e a razoabilidade das estimativas contábeis e respectivas divulgações feitas pela administração.
- Concluimos sobre a adequação do uso, pela administração, da base contábil de continuidade operacional e, com base nas evidências de auditoria obtidas, se existe uma incerteza significativa em relação a eventos ou condições que possam levantar dúvida significativa em relação à capacidade de continuidade operacional da Entidade. Se concluirmos que existe incerteza relevante devemos chamar atenção em nosso relatório de auditoria para as respectivas divulgações nas demonstrações contábeis ou incluir modificação em nossa opinião, se as divulgações forem inadequadas. Nossas conclusões estão fundamentadas nas evidências de auditoria obtidas até a data de nosso relatório. Todavia, eventos ou condições futuras podem levar a Entidade a não mais se manter em continuidade operacional.
- Avaliamos a apresentação geral, a estrutura e o conteúdo das demonstrações contábeis, inclusive as divulgações e se as demonstrações contábeis representam as correspondentes transações e os eventos de maneira compatível com o objetivo de apresentação adequada.

Comunicamo-nos com os responsáveis pela governança a respeito, entre outros aspectos, do alcance planejado, da época da auditoria e das constatações significativas de auditoria, inclusive as eventuais deficiências significativas nos controles internos que identificamos durante nossos trabalhos.

Araçatuba, 18 de março de 2026.

Assinado eletronicamente por:
Luís Eduardo Azevedo
CPF: 306.779.788-47
Data: 18/03/2026 14:28:50 -03:00



AZEVEDO AUDITORIA E ASSESSORIA CONTÁBIL S/S

CRC 2SP 017174/0-6

Luís Eduardo Azevedo

Contador CRC 1SP292909/O-6



MANIFESTO DE ASSINATURAS



Código de validação: BQCDJ-Q77UE-6PW24-XF6MR

Tipo de assinatura: Avançada

Esse documento foi assinado pelos seguintes signatários nas datas indicadas (Fuso horário de Brasília):

- ✓ Luis Eduardo Azevedo (CPF 306.779.788-47) em 18/03/2026 14:28 - Assinado eletronicamente

Endereço IP	Geolocalização
179.216.245.91	Lat: -21,214227 Long: -50,435248
	Precisão: 35 (metros)
Autenticação	l.azevedo@azevedoauditoria.com.br
Email verificado	
aGMufcurFLYwCEXg3I+uYNy/Mmw0WjKtZr3sWtrrGSM=	
SHA-256	

Para verificar as assinaturas, acesse o link direto de validação deste documento:

<https://www.assinabrasil.net.br/validate/BQCDJ-Q77UE-6PW24-XF6MR>

Ou acesse a consulta de documentos assinados disponível no link abaixo e informe o código de validação:

<https://www.assinabrasil.net.br/validate>






Santa Casa de
ARAÇATUBA

ACOLHENDO COM EXCELÊNCIA
TODO O OESTE PAULISTA!

PARECER DO CONSELHO FISCAL

Em cumprimento às disposições legais e estatutárias, os abaixo-assinados, membros do Conselho Fiscal da Santa Casa de Misericórdia de Araçatuba, após examinarem o Balanço Patrimonial encerrado em 31 de dezembro de 2025, referente ao período de 1º de janeiro a 31 de dezembro de 2025, bem como os demais documentos relativos às operações sociais da entidade, e considerando o Relatório dos Auditores Independentes, manifestam-se favoravelmente à aprovação das referidas contas e do balanço pela Assembleia Geral, em sua reunião ordinária anual.

Araçatuba, 23 de Março de 2025.

 <u>Juvenal Paziam</u>	 <u>Nilton Manuel Freitas Donaire</u>	 <u>Américo Ideo Shinsato</u>
--	---	---

SANTA CASA DE MISERICÓRDIA DE ARAÇATUBA

Hospital Sagrado Coração de Jesus
Rua Floriano Peixoto, 896 - Araçatuba - São Paulo – CEP 16015-000 - Fone (18) 3607-3021
administração@santacasade aracatuba.com.br
CNPJ (MF) 43.751.502/0001-67